

KB

KINGBOARD CHEMICAL HOLDINGS LIMITED

z 148

2007



- ± 2 — - ± 2 — - ± 2 —
Z

			-	-
2	9,021,859 (6,812,893)		7,464,958	(5,475,385)
	2,208,966		1,989,573	
	33,740		14,947	
4	178,917 (261,480) (446,635)		14,205	(215,039)
	(121,881)		1,498	(365,795)
	172,018		ê	(149,639)
	1,407			(2,503)
5	1,765,052 (135,555)		1,287,247	(105,533)
	1,629,497		1,181,714	
	1,301,818		1,068,807	
	327,679		112,907	
	1,629,497		1,181,714	
6	251,430		157,113	
7	1.562		1.362	
	1.513		1.304	

Z

S
S


S

S





	83,280	4,486,536	897	(791)	10,594	9,651	10,331	390,840	10,967,587	15,958,925	9,764	3,044,232	19,012,921
S	è	è	è	è	è	è	22,101	è	è	22,101	è	è	22,101
S	è	è	è	è	è	è	è	254,235	è	254,235	è	77,018	331,253
-	è	è	è	è	è	è	22,101	254,235	è	276,336	è	77,018	353,354
S	è	è	è	è	è	è	(589)	è	è	(589)	è	è	(589)
	è	è	è	è	è	è	è	è	1,301,818	1,301,818	è	327,679	1,629,497
S	è	è	è	è	è	è	21,512	254,235	1,301,818	1,577,565	è	404,697	1,982,262
S	530	19,292	è	è	è	è	è	è	è	19,822	è	è	19,822
	è	è	è	è	è	è	è	è	è	è	1,540	è	1,540
S	è	è	è	è	è	è	è	è	è	è	è	(1,261)	(1,261)
S	è	è	è	è	è	è	è	è	(832,800)	(832,800)	è	è	(832,800)
	è	è	è	è	è	è	è	è	è	è	è	(13,152)	(13,152)
	è	è	è	è	è	è	è	è	è	è	è	19,636	19,636
	è	è	è	è	è	è	è	è	è	è	è	61,940	61,940
	è	è	è	è	è	è	è	è	è	è	è	(73,969)	(73,969)
	è	è	è	è	è	8,128	è	è	(8,128)	è	è	è	è
	530	19,292	è	è	è	8,128	è	è	(840,928)	(812,978)	1,540	(6,806)	(818,244)
	83,810	4,505,828	897	(791)	10,594	17,779	31,843	645,075	11,428,477	16,723,512	11,304	3,442,123	20,176,939



v t

v

v

23 - —
8

1
1

2 ê

2

s ê 11

s ê 12

3

1

v

2

v

3

v

-± 2 —

v

2.

t

ê

u

u

v

v

S

S	3,518,675	3,449,592	1,574,865	478,727		9,021,859
S	1,153,518		744,175	40,582	(1,938,275)	
	<u>4,672,193</u>	<u>3,449,592</u>	<u>2,319,040</u>	<u>519,309</u>	<u>(1,938,275)</u>	<u>9,021,859</u>

S	1,044,222	244,798	264,258	38,969		1,592,247
S						133,043
S						(11,782)
						(121,881)
						172,018
						1,407
						<u>1,765,052</u>
						<u>(135,555)</u>
						<u>1,629,497</u>

v


s

s	2,867,235	2,899,184	1,183,282	515,257	è	7,464,958
s	848,644	è	669,962	8,836	(1,527,442)	è

	<u>3,715,879</u>	<u>2,899,184</u>	<u>1,853,244</u>	<u>524,093</u>	<u>(1,527,442)</u>	<u>7,464,958</u>
--	------------------	------------------	------------------	----------------	--------------------	------------------

s

	925,361	327,971	140,917	40,511	è
--	---------	---------	---------	--------	---





7.

z

	-	-
<u>1,301,818</u>	<u>1,068,807</u>	

s è
s è

z

833,287,204	784,978,763
27,349,146	30,431,573
<u>860,636,350</u>	<u>819,814,011</u>

8.

t u
z 844,000,000 -v

1,657,000,000 -

9.

	-	-
4,579,851	4,456,464	
772,625	466,178	
735,025	883,351	
<u>6,087,501</u>	<u>5,805,993</u>	

	120 t	v	t	
z				- -
0è 90		3,949,472		3,664,990
91è 180		587,372		750,160
180		43,007		41,314
		<hr/>		<hr/>
		4,579,851		4,456,464
		<hr/> <hr/>		<hr/> <hr/>

90 v t
v

10.

z

				- -
0è 90		1,476,043		1,468,344
91è 180		390,801		303,117
180		82,707		94,413
		<hr/>		<hr/>
		1,949,551		1,865,874
		<hr/> <hr/>		<hr/> <hr/>

t v

11.

- - °

Kingboard
Kingboard
Kingboard

	11,233,000	19,989,000	31,222,000
- 1-	3,588,000	(3,588,000)	ê
- 2-	(2,803,200)	(2,496,800)	(5,300,000)
	<u>12,017,800</u>	<u>13,904,200</u>	<u>25,922,000</u>

z

(1) v t 3,588,000

(2) v 3.74 v

3.74 5,300,000 v

33.50 v

v

z

2.74	2.92	2.53
2.40	2.85 *	2.44 *
36.6%	21.2%	25.4%
5	5	5
3.7%	4.2%	3.7%
7.5%	7.5%	7.5%

* EEIC

t

2.375 2.033 v

EEIC

v

u

v

EEIC

‡

s	3,892,800	8,013,600	11,906,400
	è	(780,600)	(780,600)
	è	(172,800)	(172,800)
	<u>3,892,800</u>	<u>7,060,200</u>	<u>10,953,000</u>

t EEIC
z

EEIC

EEIC

EEIC

15,600	2.79
206,400	2.78
249,600	2.78
6,000	2.77
96,000	2.54
67,200	2.60
24,000	2.59
115,800	2.60

t EEIC
2.68 v


EEIC 1,540,000
‡3,431,000 — v

- - - ± ² —

- ± ² — t v - ± ² — t v † t v

t - ± 2 - t
 t v t
 t v t t
 22% v
 Japan Marketing Survey Co., Ltd. t
 9.9%t 11.5%t v
 t 19%t
 v t t 208%v
 t v t
 t t v t
 t t v

- x 21% t
- x 17.6%*
- x 22%
- x 50%
- *





t v t u u t
t t v
t t t
t v v
- -
t v
13%
v t
t y
v
t t
v v
t u t
t t v t
t t v
t t v
t v v
t -± ²- v t
v v

z t -t v
v t t v
u u u
v
- - t - - v
t - - t
t v t

(b) 0.10 - ± 2 —

			943,500	0.03
-	1—		100,000	0.003
-	2—		540,000	0.02
-	3—		100,000	0.003
			998,000	0.03

z

1.	100,000	v
2.	540,000	v
3.	100,000	v

(c) 1

1,904,400
 1,481,200
 846,400
 423,200

(d) 70.58% $-\pm EEIC^2-$ $-\pm EEIC$
 $^2-$

	EEIC	EEIC	EEIC
	-	-	
	973,200	60,000	0.03
	973,200	ê	ê
	973,200	ê	ê
	973,200	74,000	0.04
z			
	3,244,000	v	t
EEIC v	v		2.033
u	u		u
	v		

(e) $-\pm KCFL$ $^2-$ *Kingboard Copper Foil Holdings Limited* $-\pm KCFL^2-$

	KCFL	KCFL
	-	-
		2,000
z		
	2,000 KCFL	v
t		t

